

GUIDA ALLE TAGLIE DEGLI ANELLI

Stampa il documento

Stampa il documento su di un foglio in formato A4 (21 x 29,7 cm) e assicurati che, nelle opzioni di stampa, la scala della pagina sia impostata in "Misura reale" (o al 100%).

Controlla che il documento sia stampato correttamente, misurando la scala riportata di seguito (lunga 5 cm).

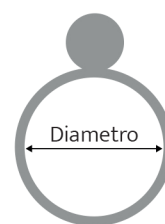


Come utilizzare la guida
























Scegli un anello in tuo possesso e che sei solito indossare al dito che hai scelto.

Posiziona l'anello sui cerchi sottostanti fino a trovare quello corrispondente. A questo punto per essere sicura puoi misurare il diametro dell'anello e confrontare il risultato con la tabella.

Se hai l'impressione che la tua misura cada a cavallo tra due taglie, ti consigliamo di scegliere la più grande tra le due.



Schema taglie

 SIZE 8 1,53 cm	 SIZE 9 1,56 cm	 SIZE 10 1,60 cm	 SIZE 11 1,62 cm	 SIZE 12 1,65 cm	 SIZE 13 1,68 cm
 SIZE 14 1,72 cm	 SIZE 15 1,74 cm	 SIZE 16 1,78 cm	 SIZE 17 1,81 cm	 SIZE 18 1,85 cm	 SIZE 19 1,88 cm
 SIZE 20 1,92 cm	 SIZE 21 1,95 cm	 SIZE 22 1,98 cm	 SIZE 23 2,00 cm	 SIZE 24 2,04 cm	 SIZE 25 2,06 cm
 SIZE 26 2,10 cm	 SIZE 27 2,12 cm	 SIZE 28 2,15 cm	 SIZE 29 2,19 cm	 SIZE 30 2,22 cm	